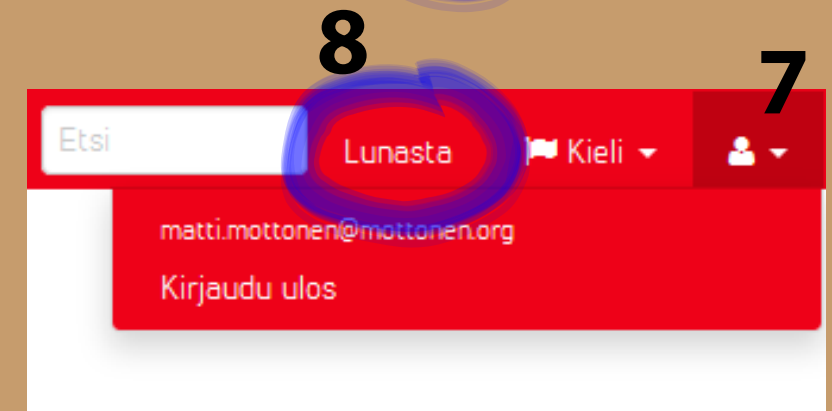
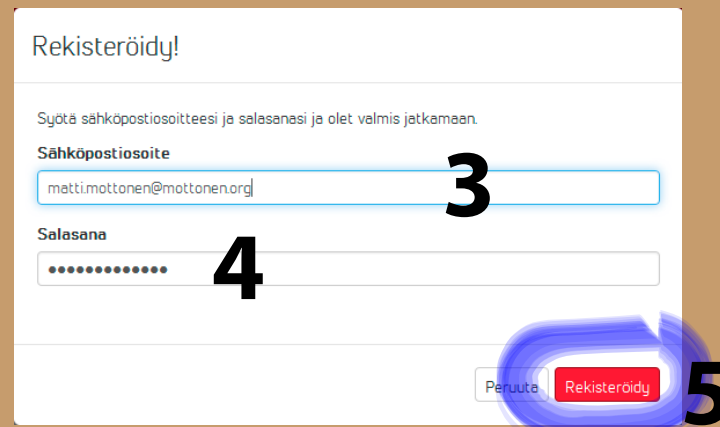
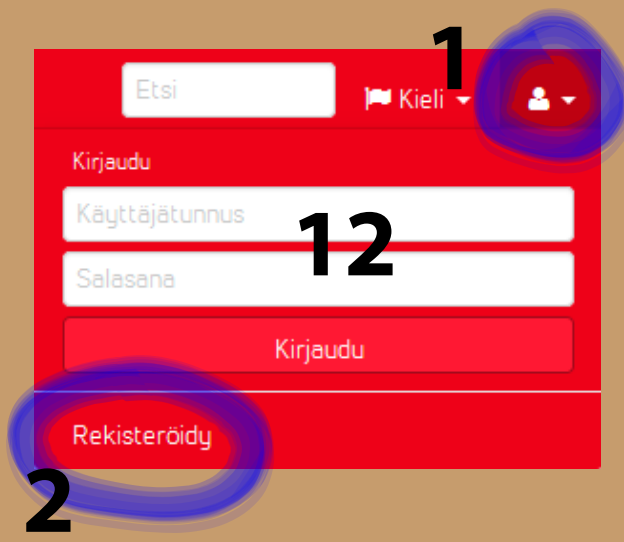


NÄIN REKISTERÖIDYT LUKUSALI-PALVELUUN JA LUNASTAT LEHDEN LUKUOIKEUDEN



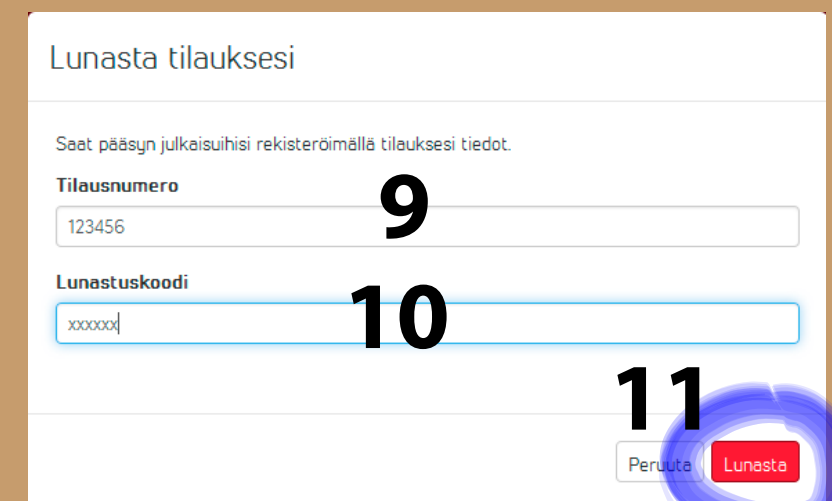
Rekisteröityminen Lukusali 24/7 -palveluun:

1. Klikkaa symbolia
2. Klikkaa Rekisteröidy-painiketta, jolloin rekisteröitymislomake avautuu
3. Syötä haluamasi sähköpostiosoite. Se toimii jatkossa käyttäjätunnuksenas
4. Keksi salasana
5. Klikkaa rekisteröidy. Tässä vaiheessa antamaasi sähköpostiin on tullut vahvistusviesti, jota sisältämää linkkiä voi käydä painamassa. Se ei ole kuitenkaan pakollista.
6. Sulje viesti ja olet valmis käyttämään palvelua.
7. Klikkaa symbolia, jolloin alavetovalikossa pitäisi näkyä antamasi käyttäjätunnus. Mikäli näin ei ole, et ole kirjautunut palveluun ja et voi lunastaa tilaustunnuksia

Tilauksen lunastaminen:

8. Klikkaa lunasta. Mikäli lunasta-painiketta ei näy, et ole kirjautunut Lukusali-palveluun
9. Lunasta tilauksesi syöttämällä tilausnumero (asiakasnumero) HUOM! Tämä on eri asia kuin käyttäjätunnus!
10. ...sekä lunastuskoodi (postinumero) HUOM! Tämä on eri asia kuin salasana!
11. Lopuksi klikkaa Lunasta, jolloin tilauksesi astuu voimaan.

Turvallisuus ja Riskienhallinta -lehti löytyy Kategoriasta Turvallisuus. Mikäli kategoriata ei näy, et ole kirjautunut Lukusali-palveluun tai sinulla ei ole voimassa olevia tilaustunnuksia.



Jatkossa riittää pelkkä kirjautuminen Lukusali-palveluun (kohta 12). Lukuoikeus lehteen säilyy koko jäsenyytesi ajan automaattisesti. Jotkut selaimet muistavat kirjautumisesi, joten sitäköön ei tarvitse välttämättä enää tehdä uudelleen.

Voit lukea lehteä myös ilmaisella Lukusali-appsilla iPadilla tai iPhoneella. Löydät sovelluksen AppStoresta hakusanalla Lukusali.